









Compatibilité des accessoires de bac

Directives de commande d'accessoires de type chariots à glaçons et porte-glaçons Totes™

	SmartCART™ 75 Référence 00112771	SmartCART 240 Référence ROTOCART	Chariot Cambro® - ICS125L Référence ICS125L	Totes Référence ABICETOTP
				
	Parfait pour déplacer de petites quantités de glaçons pour remplir manuellement des récipients de stockage. Capacité de 34,0 kg (75 lb). Comprend 3 porte-glaçons Totes. L x P x H = 54,6 x 86,4 x 99,1 cm (21.50" x 34.00" x 39.00") Poids à l'expédition : 25 kg (53 lb)	Polyéthylène entièrement isolé avec couvercle amovible. Capacité de 109,0 kg (240 lb) pour transporter de grandes quantités de glaçons. L x P x H = 61,6 x 105,4 x 90,8 cm (24.25" x 41.50" x 35.75") Poids à l'expédition : 35 kg (75 lb)	Polyéthylène entièrement isolé avec couvercle coulissant vers l'arrière d'une capacité de 56,8 kg (125 lb). Parfait pour glisser sous des barres. L x P x H = 58,4 x 79,5 x 74,3 cm (23.00" x 31.30" x 29.25") Poids à l'expédition : 32 kg (70 lb)	Poignée confortable ; distribution de glaçons facile par le côté long. Charge soulevée limitée à 11,4 kg (25 lb). Lot de 6. L x P x H = 18,08 x 39,7 x 38,1 cm (7.12" x 15.62" x 15.00") Poids à l'expédition : 16 kg (34 lb)
Compatible avec le modèle de bac	✓ = peut être commandé séparément		n/r = utilisation non recommandée avec ce modèle	
Slope Front (façade inclinée)	✓	✓	✓	✓
Single Door Upright (1 porte, droit)	✓	✓	✓	✓
Double Door Upright (2 portes, droit)	✓	✓	✓	✓
Single Door Ice•Devlce™ (1 porte)	✓	n/r	✓†	✓
Double Door Ice•Devlce (2 portes)	✓	n/r	✓†	✓
ITS - Ice Transport System (système de transport de glaçons)	n/r	✓	n/r	✓

† Requiert l'utilisation d'une goulotte de 10,16 cm (4,00") (référence ABDVCHUT4).

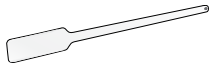




Directives de commande d'accessoires d'ensachage de glaçons

	Kit d'ensachage Référence ABBAGGERKT	Sac à glaçons 3,6 kg de (8 lb) Référence 00116434	Sac à glaçons de 9,1 kg (20 lb) Référence 00138370	Agrafeuse manuelle - Référence 00137711 Agrafe ronde C - Référence 00137729
				
	Le kit d'ensachage comprend l'ensacheur, le distributeur de ruban et le ruban ainsi que 250 sacs en plastique d'une capacité de 4,5 kg (10 lb). L x P x H = 27,9 x 34,6 x 73,7 cm (11.00" x 13.63" x 29.00") Poids à l'expédition : 10 kg (20 lb)	125 sacs par liasse – 4 liasses par boîte. Sac en polyéthylène de 32 µm (1,25 mil). L x P x H = 26,7 x 10,16 x 48,3 cm (10.50" x 4.00" x 19.00") Poids à l'expédition : 11 kg (24 lb)	125 sacs par liasse – 4 liasses par boîte. Sac en polyéthylène de 57 µm (2,25 mil). L x P x H = 35,6 x 11,43 x 68,6 cm (14.00" x 4.50" x 27.00") Poids à l'expédition : 12 kg (27 lb)	Agrafeuse manuelle Bostitch® P-7 pour fermeture des sacs. Entraînement automatique des agrafes. Poids à l'expédition : 4 kg (8 lb) Agrafes rondes C en aluminium pour agrafeuse Bostitch P-7. 2500 par boîte. Poids à l'expédition : 2 kg (3 lb)
Compatible avec le modèle de bac	✓ = peut être commandé séparément		n/r = utilisation non recommandée avec ce modèle	
Slope Front (façade inclinée)	✓	n/r	n/r	n/r
Single Door Upright (1 porte, droit)	✓	n/r	n/r	n/r
Double Door Upright (2 portes, droit)	✓	n/r	n/r	n/r
Single Door Ice•Devlce™ (1 porte)	✓†	n/r	n/r	n/r
Double Door Ice•Devlce (2 portes)	✓†	n/r	n/r	n/r
ITS - Ice Transport System (système de transport de glaçons)	n/r	n/r	n/r	n/r





† Requiert l'utilisation d'une goulotte de 10,16 cm (4,00") (référence ABDVCHUT4).

Compatibilité des accessoires de bac

Directives de commande d'accessoires pelle, écope et spatule

	Spatule Référence ABICEPADDL46 118,1 cm (46.50") ou Référence ABICEPADDL 147,3 cm (58.50")	Raclette Référence AB36RAKE 96,5 cm (38.00") ou Référence ABICERAKE 127,0 cm (50.00")	Pelle Référence ABICSHOVEL 94,0 cm (37.00")	Écope Référence 00146365 1,9 l (64 oz)	Écope Référence ABICESCOOP 2,4 l (82 oz)	
						
	La spatule en polyéthylène haute densité permet de casser les ponts de glace avec facilité. Poids à l'expédition : 4 kg (9 lb)	Permet de tirer les glaçons vers l'avant du bac procurer un meilleur accès. Poignée en vinyle, manche en aluminium, lame de raclette en acier inoxydable. Poids à l'expédition : 4 kg (9 lb)	Réalisée en polyéthylène robuste. Permet de décharger efficacement les glaçons du bac. Poids à l'expédition : 3 kg (6 lb)	San Jamar® SafIce® Guardian system®. Minimise le contact avec les glaçons ; fournie avec support de rangement de l'écope. Poids à l'expédition : 3 kg (6 lb)	Grande écope en polyéthylène pour décharger manuellement les glaçons des bacs. Poids à l'expédition : 2 kg (3 lb)	
Compatible avec le modèle de bac	✓ = peut être commandé séparément				n/r = utilisation non recommandée avec ce modèle	
	118,1 cm (46.50")	148,6 cm (58.50")	96,5 cm (38.00")	127,0 cm (50.00")		
Slope Front (façade inclinée)	✓	n/r	n/r	n/r	n/r	✓
Single Door Upright (1 porte, droit)	✓	n/r	✓	n/r	✓	✓
Double Door Upright (2 portes, droit)	n/r	✓	n/r	✓	✓	✓
Single Door Ice•Device (1 porte)	✓	n/r	✓	n/r	n/r	✓
Double Door Ice•Device (2 portes)	n/r	✓	n/r	✓	n/r	✓
ITS - Ice Transport System (système de transport de glaçons)	n/r	✓	n/r	✓	✓	✓

Directives de commande de pieds en acier inoxydable

	Pied de 15,24 cm (6.00") avec platine lot de (4) Référence ABSPECLEG3	Pied droit « bullet » de 20,32 cm (8.00") avec stabilisateur lot de (4) Référence AB8INLEGSS	Pied de 25,4 cm (10.00") avec platine lot de (4) Référence 00151647	Pied droit « bullet » de 30,5 cm (12.00") lot de (4) Référence ABSPECLEG1	
					
	Poids à l'expédition : 3 kg (7 lb)	Poids à l'expédition : 5 kg (10 lb)	Poids à l'expédition : 6 kg (13 lb)	Poids à l'expédition : 5 kg (11 lb)	
Compatible avec le modèle de bac	✓ = peut être commandé séparément			n/r = utilisation non recommandée avec ce modèle	
Slope Front (façade inclinée)	✓	✓	✓	✓	✓
Single Door Upright (1 porte, droit)	✓	✓	✓	n/r	n/r
Double Door Upright (2 portes, droit)	✓	✓	n/r	n/r	n/r
Single Door Ice•Device (1 porte)	n/r	n/r	n/r	n/r	n/r
Double Door Ice•Device (2 portes)	n/r	n/r	n/r	n/r	n/r
ITS - Ice Transport System (système de transport de glaçons)	n/r	n/r	n/r	n/r	n/r

Cambro est une marque déposée de Cambro Manufacturing Company aux États-Unis.

Bostitch est une marque déposée de Stanley Black & Decker.

Saf-T-Ice est une marque déposée de San Jamar, une division de Coleman Group, Inc. aux États-Unis.

ICE•DEVICE, SMARTCART et TOTES sont des marques de commerce de Follett Products, LLC.

FOLLETT est une marque déposée aux États-Unis de Follett Products, LLC.

Follett se réserve le droit de modifier les spécifications à tout moment sans aucune obligation. Les certifications peuvent varier selon le pays d'origine.

Mokry Dwór 26C 83-021 Wiślina, Poland
+48 (58) 785-6140 | Fax: +48 (58) 785-6159
folletteurope.com

801 Church Lane | Easton, PA 18040, USA
1.610.252.7301 | Fax: +1.610.250.0696 | follettice.com